



TECNOLOGIA DE CÉLULA LIMPA™

Linha completa de soluções de extração de fumos para manter sua célula robotizada, e a área ao redor, limpa e livre de fumos.




xFUME™ Robo

Kit de Extração de Fumos Robotizado de Cabo Externo



xFUME™ ROBO para ABIROB A & ABIROB W cabo externo



xFUME™ ROBO para ROBO WH cabo externo



Características & Benefícios:

- Peças de reposição substituíveis
- Mangueria de sucção flexível de 5' com adaptador macho de Ø 50mm/2"
- Tubo de sucção flexível para melhor acessibilidade
- Inclui abraçadeira para mangueira de 2" e cintas de velcro para serviço pesado para o conjunto de mangueiras
- Disponível para as tochas ABIROB & WH existentes
- Compatível com qualquer extrator de fumos com capacidade de 22in - w.c. min.*

*22 "w.c. mínimo medido na conexão traseira de mangueira flexível de 5' para a remoção ideal dos fumos gerados usando arames sólidos.

xFUME™ ROBO

Cabo Externo - Peças de Substituição


Peças de Substituição e Acessórios



Pos.	Descrição	Código
	Unidade completa	Veja tabela de pedidos
1	Tubo de Sucção	Veja tabela (pg. 6)
2	Anel de Montagem do Tubo de Sucção - Cabo Externo	284.1755
3	Abraçadeira do tubo	284.1827
4	Abraçadeira da mangueira - Frontal	171.0013
5	Abraçadeira da mangueira - Traseira	171.0012
6	Suporte da Mangueira	284.1856
7	Mangueira de Extração 5' - Cabo Externo	284.1795
8	Parafuso de fixação da carcaça (ROBO WH)	009.0466
9	Parafuso de fixação da carcaça (ABIROB A)	009.0463
10	Parafuso de fixação da carcaça (ABIROB W)	009.0467
11	Cintas do conjunto de mangueiras	CS-08HDE

xFUME™ Robo


Kit de Extração de Fumos Robotizado de Cabo Interno



xFUME™ ROBO para ABIROB A Hollow Wrist



xFUME™ ROBO para ABIROB W Hollow Wrist



xFUME™ ROBO para ROBO WH Hollow Wrist



Características & Benefícios:

- Consumíveis substituíveis
- Mangueira de sucção flexível de 5' com adaptador macho de Ø 50mm/2".
- Tubo de sucção flexível para melhor acessibilidade
- Kit ABIROB A permite a rotação do eixo J6 com mangueira de extração segura, montada lateralmente.
- Abraçadeira J4 de conjunto de mangueiras com cintas de velcro elásticas.
- Disponível para as tochas ABIROB & WH existentes
- Compatível com qualquer extrator de fumos com capacidade de 22in - w.c. min.*

*22 "w.c. mínimo medido na conexão traseira de mangueira flexível de 5' para a remoção ideal dos fumos gerados usando arames sólidos.

xFUME™ Robo Hollow Wrist - Peças de Substituição

Peças de Substituição e Acessórios



Pos.	Descrição	Código
	Unidade Completa	Veja tabela de pedidos
1	Tubo de Sucção	Veja tabela (pg. 6)
2	Anel de Montagem do Tubo de Sucção (ABIROB A)	284.2102
	Anel de Montagem do Tubo de Sucção (ABIROB W & ROBO WH)	284.1755
3	Abraçadeira do tubo	284.1827
4	Abraçadeira - Mangueira de extração Frontal	171.0013
5	Abraçadeira - Mangueira de extração Traseira	171.0012
6	Guia de Mangueira J5 (ABIROB A Rotacional)(Específico por Robô)	Contate o Dpto. de Vendas
7	Mangueira de extração HW 5'	284.2096
8	Parafuso de fixação da carcaça (ROBO WH)	009.0466
9	Parafuso de fixação da carcaça (ABIROB W)	009.0467
10	Abraçadeira de Conjunto de Mangueira J4 c/ Cintas 24"	284.2097.1
	Abraçadeira de Conjunto de Mangueira J4 c/ Cintas 48"	284.2143.1
11	Aba de travamento do pescoço (ABIROB A)	284.2015
12	Abraçadeira da aba de travamento do pescoço (ABIROB A)	284.2047

xFUME™ ROBO

Seleção da Traseira e Tubo de Sucção

Seleção da Parte Traseira


Cabo Externo

Tocha	Código
ABIROB A	XR-OA-XA
ABIROB W	XR-OA-HX
WH	XR-OA-XW

Cabo Interno (Hollow Wrist)

Tocha	Código
ABIROB A	XR-HW-XA
ABIROB W	XR-HW-XH
WH	XR-HW-XW

Seleção do Tubo de Sucção de Substituição



Série da Tocha	Pescoço da Tocha	Tubo de Sucção	Cabo Externo/Hollow Wrist
A500 22D/A360 22D	980.1013/980.1024	284.1662.1	OA
A500 22D/A360 22D	980.1013/980.1024	284.1663.1	HW
A500 45D/A360 45D	980.1015/980.1026	284.1667.1	OA
A500 45D/A360 45D	980.1015/980.1026	284.1668.1	HW
W500 22D	782.0003	284.1664.1	OA/HW
W500 45D	782.0005	284.1669.1	OA/HW
W600 22D	782.0214	284.1846.1	OA/HW
W600 45D	782.0216	284.1848.1	OA/HW
WH500 22D	962.1549/962.9945.US	284.1666.1	OA/HW
WH500 45D	962.1532/962.9948.US	284.1670.1	OA/HW
WH600 22D	962.1746/962.1770	284.1850.1	OA/HW
WH600 45D	962.1748/962.1772	284.1851.1	OA/HW

Nota: Se seu pescoço de tocha não estiver listado, consulte a tabela em nosso site ou entre em contato com o SAC.



Binzel do Brasil Industrial LTDA
Estrada União e Indústria, Km 15,5 - LT 17
Pedro do Rio - 25750-226
Petrópolis - RJ, Brasil
Telefone: +55 (24) 2222-9750
E-mail: binzel@binzel-abicor.com.br

www.binzel-abicor.com